

Fiche n° 13 :

Comment supprimer une formation ?

Sur la page d'accueil de la plate-forme Formagri, choisissez la fonctionnalité « **Créer ou gérer mes formations** ».



Toutes les formations présentes sur la plateforme apparaîtront. Seules les vôtres seront accessibles :

Modifier et gérer mes formations											
Nouvelle formation		Aide									
Formation	Responsable [▲]	Tuteur formation [▲]	Formation accessible	Formation mutualisée	Formation individualisée	Modifier	Parcours	Apprenants	Annonce	Forum	Supprimer
Agriculture et eau	FORM7 Resp	FORM7 Resp	OUI	OUI	OUI						
Analyse visuelle des vins	OENO LOG	OENO LOG	OUI	OUI	OUI						
Bureautique MS 2003	SALIHI Fouzia	SALIHI Fouzia	OUI	OUI	OUI						
Calcul Numérique - Niveau V	Maugé Cyril	formateur formateur	OUI	OUI	OUI						

Remarque : Vous constaterez que l'icône vous indique que cette formation ne peut pas être supprimée (pour l'instant). En effet, tant qu'une formation est toujours prescrite à un ou plusieurs apprenants et/ou qu'elle contient des modules, on ne peut pas la supprimer (mesure de sécurité).

Il faut donc, d'une part, supprimer toutes les affectations et, d'autre part, supprimer tout le contenu (les modules) d'une formation.






1 – Supprimer les affectations

Cliquez sur l'icône  pour voir apparaître la liste des apprenants :


Apprenants de la formation "Bureautique MS 2003"

Responsable : Fouzia SALIHI, Tuteur de la formation : Fouzia SALIHI

Etat d'avancement de la formation Aide



Apprenant(s)	Tuteur(s)	Ajouter un tuteur	Supprimer
master01 0001		<input type="text" value="-----"/>	
master010 0001		<input type="text" value="-----"/>	
master011 0001		<input type="text" value="-----"/>	
master08 0001		<input type="text" value="-----"/>	
master09 0001		<input type="text" value="-----"/>	

Ajouter un nouvel apprenant à cette formation


 Tout supprimer

Si vous êtes certain que tous les apprenants ont terminé cette formation, cliquez sur le bouton **Tout supprimer**. Attention, cette opération est irréversible.

2 – Supprimer les modules de la formation

Cliquez sur l'icône  pour voir la liste des modules. Cliquez sur l'icône  pour supprimer les modules un à un. Une fenêtre s'ouvrira pour vous demander confirmation car l'opération est irréversible.

Confirmation ✕




Procéder à la suppression
Attention : opération irréversible

Remarque : En supprimant un module de votre formation, vous ne le supprimez pas de la plateforme.

A présent, dans le menu « **Modifier et gérer mes formations** », votre formation n'est plus indisponible à la suppression.

Modifier et gérer mes formations											
Nouvelle formation		Aide									
Formation	Responsable ^	Tuteur formation ^	Formation accessible	Formation mutualisée	Formation individualisée	Modifier	Parcours	Apprenants	Annonce	Forum	Supprimer
Agriculture et eau	FORM7 Resp	FORM7 Resp	OUI	OUI	OUI						
Analyse visuelle des vins	OENO LOG	OENO LOG	OUI	OUI	OUI						
Bureautique MS 2003	SALIHI Fouzia	SALIHI Fouzia	OUI	OUI	OUI						
Calcul Numérique - Niveau V	Maugé Cyril	formateur format..	OUI	OUI	OUI						
FORMATION EAU	TP_EAU mast	TP_EAU mast	OUI	OUI	OUI						

Cliquez sur l'icône  pour supprimer définitivement cette formation. Attention ! Aucune fenêtre ne s'ouvre pour vous demander confirmation...